

# JEU DE CARTES LES HANDISPENSABLES

Un outil pédagogique de sensibilisation au handicap

Tous types de handicap



Cet outil ludique, expérientiel et convivial est conçu selon un processus pédagogique qui amène les participants à :

**Enrichir** leurs connaissances des différents handicaps (physiques, visuels, auditifs, mentaux, cognitifs, psychiques, troubles de santé invalidants)

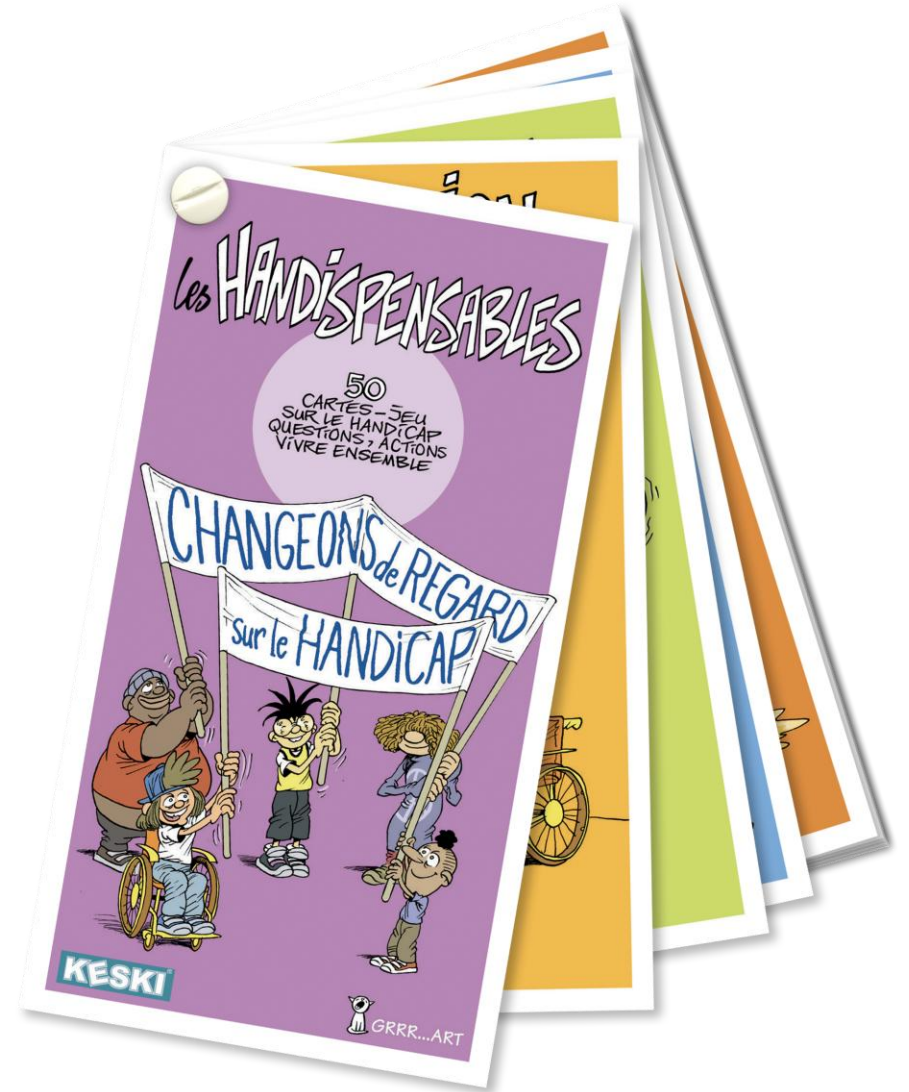
**Mieux comprendre** leurs impacts

**Réfléchir** à la bonne attitude dans la relation

# CONCEPT DU JEU

52 cartes pour aborder le handicap en **QUESTIONS** et en **IMAGES**

- >> 12 **Cartes QUESTION/REPONSE** sur différents handicaps pour développer ses connaissances
- >> 26 **Cartes ACTION** pour éprouver un temps un handicap, lors d'une épreuve simple
- >> 10 **Cartes QUESTION/REPONSE** sur le **VIVRE ENSEMBLE** pour s'approprier les comportements adaptés face aux personnes en situation de handicap



# MODALITÉS

## Pour qui ?

A destination de tout public souhaitant changer de regard sur le handicap

## Comment jouer ?

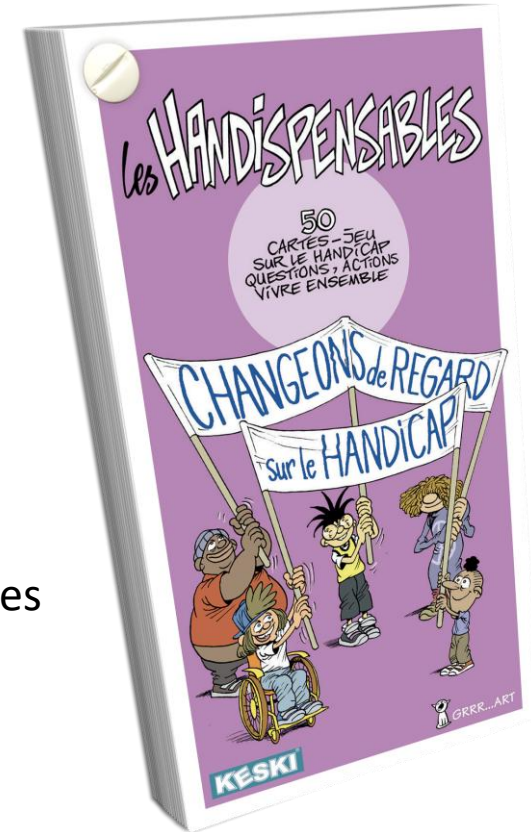
Toutes les occasions sont intéressantes pour organiser une sensibilisation au handicap (formation, réunion, temps d'accueil, petit-déjeuner, pause, séminaire...)

À vous de choisir le moment et le mode d'animation qui vous convient :

**En défi** : Faites circuler le jeu parmi les participants et chacun leur tour, ils présentent une thématique et interrogent le reste du groupe avec les quiz des cartes.

**En brise-glace** : Dévissez la visse du jeu et distribuez à chaque participant une ou plusieurs cartes. Une fois qu'ils en ont fait la lecture ils peuvent se les échanger puis ils doivent partager deux choses qui les ont interpellés avec le reste du groupe.

**En consultation libre** : Disposez ou affichez les jeux ou les cartes dans des lieux propices à leur consultation.



# EXEMPLE QUIZ HANDICAP

>> recto un quiz illustré sur un handicap, trouble ou pathologie

>> verso la réponse avec enrichissement

Parmi les sujets abordés :

Handicap physique, visuel, auditif, mental, cognitif, psychique, trouble de santé invalidant

## QUESTION

Une personne paralysée des 4 membres est une personne :

- A - Quadruplégique
- B - Tétraplégique
- C - Tétraploïde
- D - Paralytique
- E - Quadrupède



## RÉPONSE

La réponse est B.

La tétraplégie est causée généralement par une lésion de la moelle épinière. L'acteur Christopher REEVES, qui a incarné 4 fois Superman au cinéma, est devenu tétraplégique à la suite d'une chute de cheval. Le mot quadruplégie n'existe pas.



# EXEMPLE CARTE QUIZ VIVRE ENSEMBLE

>> recto un quiz illustré sur les attitudes adaptées selon la situation

>> verso la réponse et un apport d'informations

## Objectifs :

Nourrir la réflexion sur les comportements adaptés, ceux à éviter et apporter des éléments concrets à mettre en place pour faciliter la relation

## QUESTION

L'une de ces règles n'est pas adaptée quand vous côtoyez des personnes handicapées moteur. Laquelle ?

- A - Marcher à côté d'elles en respectant leur rythme.
- B - Veiller à ne pas s'appuyer sur leur fauteuil.
- C - Retirer les obstacles pour leur faciliter le passage ou leur permettre l'accès.
- D - Eviter d'utiliser les mots « actifs » du langage comme marcher, aller, courir.



## RÉPONSE

La réponse est D.

Vous pouvez sans crainte utiliser tous les mots du vocabulaire. Par contre n'employez pas de termes réducteurs comme infirme, invalide, boiteux ou nain! Parlez simplement de personne handicapée. Respecter la différence c'est savoir vivre ensemble.

NB : chez une personne handicapée, le fauteuil roulant remplace les jambes. S'appuyer dessus représente un danger et c'est une familiarité qui peut être mal perçue. Alors haut les mains et bas les pattes !



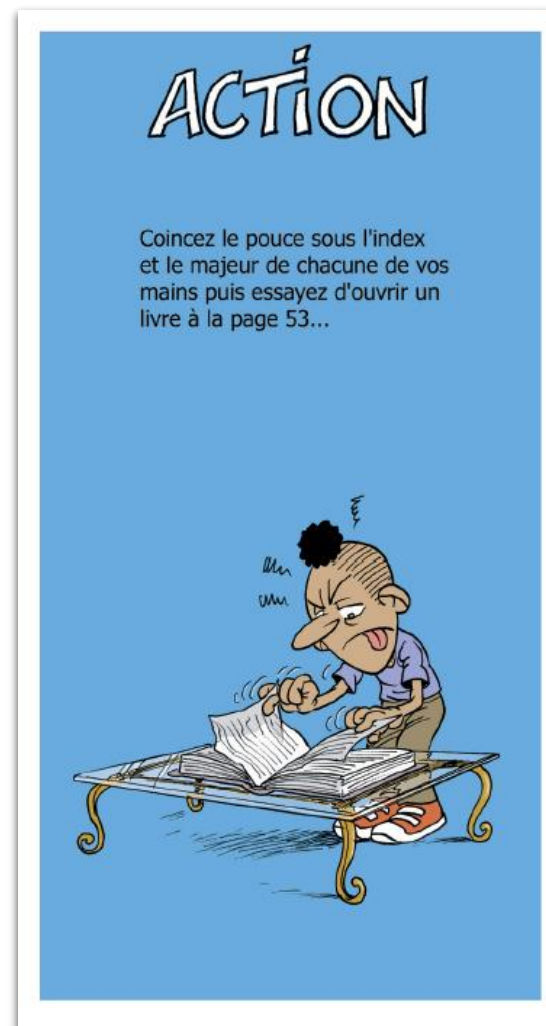
# EXEMPLE CARTE ACTION

>> recto une invitation à réaliser une action simple et rapide, avec du matériel à portée de tous

>> verso une réponse invitant à la prise de conscience

## Matériel demandé :

Votre imagination, un tiers (collègue, ami, inconnu...), les vêtements que vous portez, un papier et un crayon, une revue ou un livre



# LES + KESKI

## >> UN INDISPENSABLE QUI ABORDE TOUS LES HANDICAPS

visibles et invisibles, certains dont on a déjà entendu parler et d'autres à découvrir...

## >> DES CARTES ACTION

facilitant la prise de conscience des conséquences de chaque situation de handicap

## >> UN OUTIL LUDIQUÉ

pour bouleverser les préjugés sur le handicap, sans jugement, tout en passant un bon moment



# DÉCLINAISON



## >> DEPLIANT

un mémo reprenant l'essentiel, à remettre aux participants pour poursuivre la sensibilisation et les rendre AMBASSADEUR du sujet

> personnalisable à vos couleurs et votre contexte

# KESKI VOUS ACCOMPAGNE

## EN ANIMANT votre atelier de sensibilisation

Un ou plusieurs animateur(s) KESKI peuvent animer un atelier de sensibilisation au handicap invisible à partir de ce jeu ou d'autres supports comme l'Atelier Autonome, notre Quiz Hinvisibles en présentiel ou distanciel.

>> [Contactez-nous pour un devis personnalisé](#)

## EN FORMANT vos collaborateurs, managers, services des Ressources Humaines

Sur 1 journée, nous proposons des formations pour :

- Accueillir et intégrer une personne en situation de handicap
- Travailler avec des personnes en situation de handicap
- Manager des personnes en situation de handicap

>> [Voir notre catalogue de formations](#)

# NOS RÉFÉRENCES

Ils nous ont fait confiance pour sensibiliser ou former leurs équipes ou se sont équipés de nos outils pédagogiques



et bien d'autres...



**Une question ? Envie d'en savoir plus ? Un devis ?  
N'hésitez pas à nous contacter !**

Claire CLARA  
06 17 28 61 99

Anne-Laure RUEL  
06 73 49 60 69

[contact@keski.fr](mailto:contact@keski.fr) – [www.keski.fr](http://www.keski.fr)

*Suivez-nous ici !*

